




Instructivo del sitio de llamado a consultores


¿Cómo inscribirse en el sitio?

- 1) En el [sitio de inscripción](#) haga clic en el enlace ‘Registrarme como usuario nuevo’.
- 2) Ingrese los datos que se solicitan en el formulario ‘Datos del postulante’. Allí deberá adjuntar el archivo de curriculum vitae ya completado.
- 3) Mediante el botón ‘Verificar’ podrá continuar con el proceso de inscripción. Al oprimirlo se presentará una pantalla donde podrá ver los datos ingresados.
- 4) Si los datos son correctos podrá finalizar el proceso de inscripción mediante el botón ‘Confirmar’. Si desea corregir alguno de los datos ingresados oprima ‘Corregir’.
- 5) Al finalizar la inscripción el sistema le asignará un número de inscripción.

¿Cómo postularse a un llamado?

- 1) Ingrese al sitio utilizando su usuario y contraseña. Si aún no se inscribió en el sitio deberá hacerlo como se describe en la sección anterior.
- 2) Una vez que haya ingresado al sistema, en la tabla “Llamados vigentes” verá una nueva columna a la izquierda.
- 3) Para postularse a un llamado deberá hacer clic en el ícono  que aparece a la izquierda de dicho llamado.
- 4) El sistema pedirá confirmación para completar la postulación.
- 5) Al completarse la postulación el ícono  se cambiará por el ícono 

¿Cómo imprimir la constancia de inscripción a un llamado?

- 1) Una vez que se postuló a un llamado podrá ver la constancia de inscripción al llamado correspondiente presionando el ícono 
- 2) La constancia se presentará en pantalla donde podrá imprimirla mediante la opción ‘Imprimir’.

Olvidé mi usuario y/o contraseña, ¿cómo puedo acceder al sitio?

- 1) En el [sitio de inscripción](#) podrá recuperar su usuario y restablecer la contraseña mediante la opción “He olvidado mi usuario y/o clave”.
- 2) Deberá ingresar el correo electrónico utilizado en la inscripción del sitio y luego presionar el botón “Recuperar”.
En instantes recibirá un correo electrónico en la casilla mencionada con la información de usuario y una nueva contraseña.